

הוראות התקנה TIME דקורטיבי



לקוחות יקרים,
תודה שרכשתם מוצר מבית ניסקו,

לשמירה על בטיחותכם ובטיחות המשתמשים
יש להקפיד על הוראות הבטיחות והתקנה.

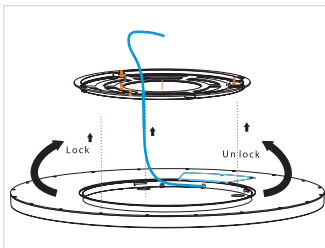
נתונים טכניים:

הספק (W)	מתח כניסה לדרייבר	דגם
18	240-220VAC	TIME 18W WHITE CCT
24	240-220VAC	TIME 24W WHITE CCT
32	240-220VAC	TIME 32W WHITE CCT
36	240-220VAC	TIME 36W WHITE CCT
48	240-220VAC	TIME 48W WHITE CCT
18	240-220VAC	TIME 18W BLACK CCT
24	240-220VAC	TIME 24W BLACK CCT
32	240-220VAC	TIME 32W BLACK CCT
36	240-220VAC	TIME 36W BLACK CCT
48	240-220VAC	TIME 48W BLACK CCT
24	240-220VAC	TIME 24W GOLD CCT
32	240-220VAC	TIME 32W GOLD CCT
48	240-220VAC	TIME 45W GOLD CCT

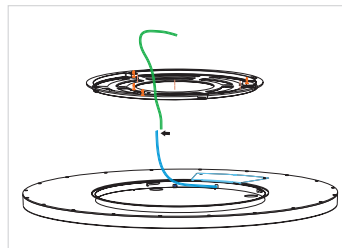
הוראות התקנה:

שים לב: על ההתקנה להתבצע ע"י חשמלאי מוסמך בלבד

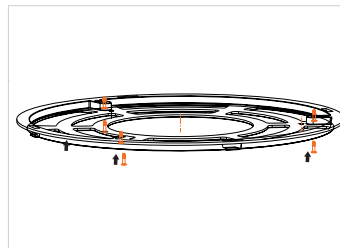
- < יש לנתק את החשמל טרם תחילת העבודה
 - < בחר את גוון האור הרצוי
 - < קבע את גשר ההתקנה לתקרה בעזרת ברגים, מסופקים באריזה (איור 2)
 - < חבר את הגשר
 - < חבר את גוף התאורה אל מקור הזינה לפי הסימונים (איור 3)
 - < שטח חתך מוליכי הזינה הינו 1.5x2 מ"מ"ר
 - < נעל את בסיס הגוף לגוף התאורה ע"י סיבוב (איור 4).
 - פנאל TIME צמוד תקרה דק במיוחד בעל עמידות לאבק (IP40) ומיועד לשימוש פנימי יש לבצע את ההתקנה בהתאם לאיורים המצורפים
- שים לב: מתח הזינה יהיה 220-240V בהתאם לנתוני הגוף**



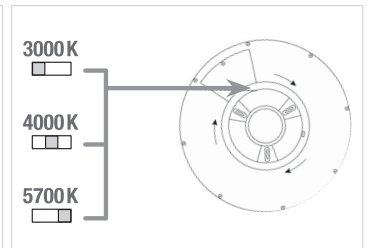
4. נעל את בסיס הגוף לגוף התאורה ע"י סיבוב



3. חווט את החשמל לפי הסימונים



2. התקן את בסיס הגוף לתקרה



1. בחירת גוון אור

ניקוי גוף התאורה

- < לניקוי גוף התאורה יש לנתק את מתח ההזנה ולנקות בעזרת מטלית יבשה בלבד
- < אין להשתמש בחומרי ניקוי אחרים כגון אלכוהול, דטרגנטים או כימיקלים שונים

חשוב מאוד

- < גוף התאורה זה משמש לתאורת פנים בלבד. דרגת הגנה של IP40.
- < טרם ההתקנה יש לוודא כי מיקום ההתקנה מתאים להגדרות האטימות של הגוף
- < אין לכסות את גוף התאורה בחומר מבודד
- < אין לבצע שום שינוי ו/או חיווט בתוך גוף התאורה לרבות מעגל ה-LED.
- < כל פתיחה / שינוי עלולה לגרום נזק ולקצר את אורך החיים של גוף התאורה.
- < משקל גוף התאורה לא יועבר לתקרה מונמכת | דקורטיבית | תותב | גבס וכו'.
- התקנה לתקרות דקורטיביות או גבס תיעשה בהתאם לתקנים: ת"י 1924 - תקרת גבס | ת"י 5103 תקרות תלויות גוף התאורה וכן אביזרים שמעל תקרת תותב יחוברו באמצעות מתלים נפרדים לתקרה המבנית או לקונסטרוקציה

חריגה מהוראות ההתקנה שלעיל עשויה לפגוע בגוף התאורה ותוביל לביטול האחריות.

קבוצת ניסקו בע"מ < המע"י 41, מודיעין < 072-2400-600 < info@niskoelec.com < www.niskoelec.com