



סדרת גופי תאורה LED שקועי תקרה מתכווננים, בעיצוב עדין שיטה ייחודית לבחירת גוון אור על ידי לחיצת כפתור חסכוני בצריכת חשמל ותחזוקה מתאים להנמכת גבס סטנדרטית לשימוש במסדרונת, חדרי מגורים, מבואות ועוד

**גימור:**  
צבע לבן / שחור לבחירה

**מבנה:**  
בסיס ומסגרת PC- חומר כבה מאליו

**מקור האור:**  
מודול LED בשיטת COB  
מקדם מסירת צבע CRI>80  
גוון אור 3000K/4000K/6000K

**דרייבר:**  
אינטגרלי פנימי

**אופטיקה:**  
כיסוי PC איכותי להבטחת פיזור אור אחיד ומניעת סנוור  
זווית הארה- 38°

**אופן התקנה:**  
הגוף כולל קפיצי התקנה  
יש לעגן את הגוף באמצעות כבל בטחון המצורף לגוף

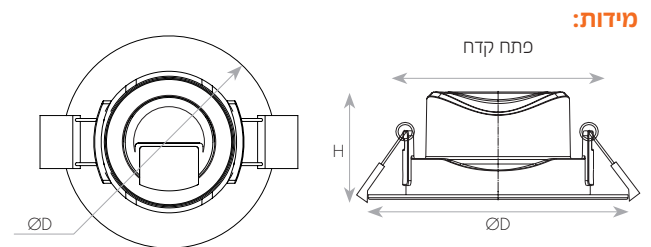
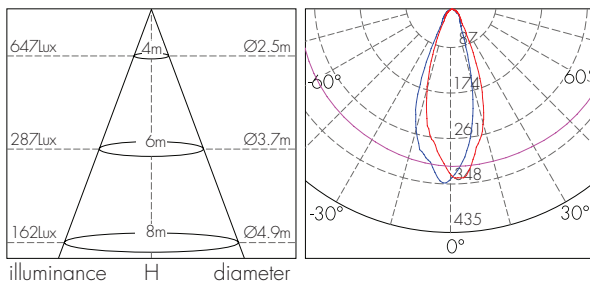


### תקנים:

מכון התקנים הישראלי - ת"י 20 חלק 2.2  
CB לתקן IEC 60598-1, IEC 60598-2-1  
תקני EMC: EN 61547, EN 55015, EN 61000-3-2, EN 61000-3-3  
תקן IEC 62031  
תקן בטיחות פוטוביולוגית (Exempt) RG 0 - EN 62778  
ביצועים לרכיב ה-LED LM80

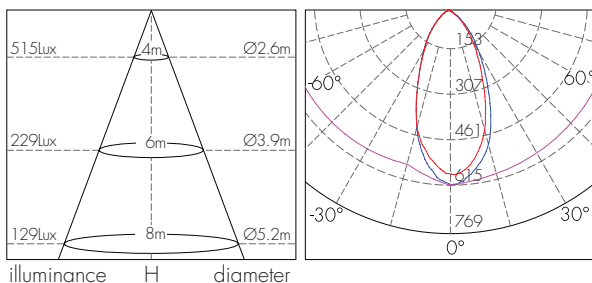
### עקומות פוטומטריות וגשרי תאורה:

#### 3W

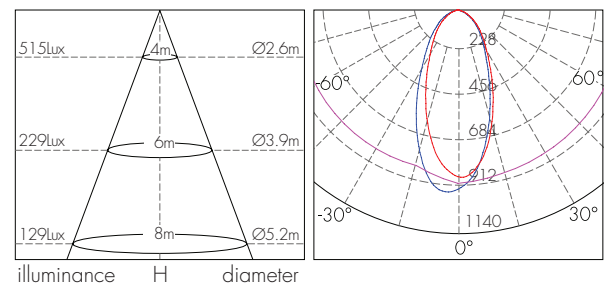


### מידות:

#### 7W



#### 12W



### מאפיינים טכניים:

משקל (kg)	פתח קדח (mm)	קוטר D (mm)	גובה H (mm)	צבע מבנה	יעילות אורית (lm/W)	זווית הארה (°)	שטף אור (lm)	גוון אור (K)	הספק (W)	תיאור פריט	מק"ט
0.04	55	75	45	לבן	80	38	240	3000	3	וחי אור חם 3W	72112033
0.04	55	75	45	לבן	80	38	240	6000	3	וחי אור קר 3W	72112036
0.07	70	90	45	לבן	80	38	560	3000-4000-6000	7	וחי 7W 3CCT	72112273
0.07	70	90	45	שחור	80	38	560	3000-4000-6000	7	וחי 7W 3CCT	72112272
0.11	90	120	50	לבן	83	38	1000	3000	12	וחי אור חם 12W	72112123
0.11	90	120	50	לבן	83	38	1000	6000	12	וחי אור קר 12W	72112126

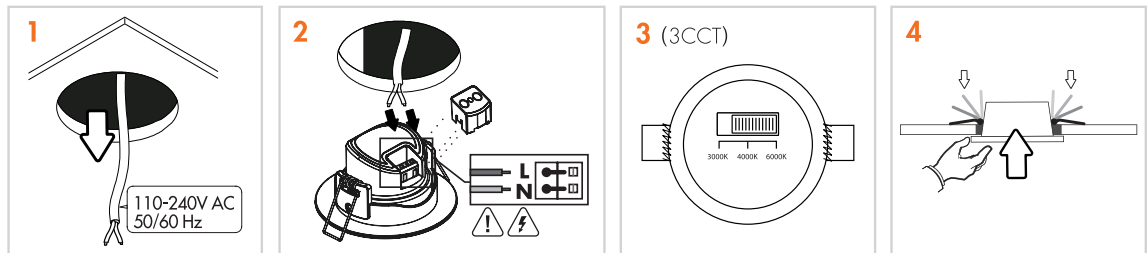
# הוראות התקנה שקוע מתכוונן UCHI



לקוח יקר,  
תודה על שרכשת מוצר מבית ניסקו.  
לשמירה על בטיחות המשתמשים, נבקשך להקפיד על הוראות ההתקנה

## התקנה

התקנת המוצר תבוצע ע"י חשמלאי מוסמך בלבד.  
בטרם ההתקנה יש לוודא שהחשמל לנקודת ההתקנה מנותק.  
אין לפתוח את גוף התאורה - התקנה והזנת גוף התאורה הינה חיצונית



1. הכן גומחה במיקום המיועד להתקנת גוף התאורה בהתאם למידות המפורטות על גבי האריזה
2. הסר את כיסוי החיבורים, חבר את גוף התאורה אל מקור הזינה, החזר למקום את כיסוי החיבורים
3. לגוף 3 CCT 7W יש לקבוע את גוון האור הרצוי על ידי לחיצה על הכפתור
4. הכנס את גוף התאורה לפתח בתקרה - תפיסה באמצעות קפיצים על גוף התאורה וודא כי גוף התאורה מוצמד כראוי והדלק את מקור האור

## הוראות זהירות

- < גוף תאורה זה משמש לתאורת פנים בלבד. אין להרכיבו במקום בו ישנה רטיבות
- < אין לכסות את גוף התאורה בחומר מבודד
- < יש לנקות את גוף התאורה באמצעות מטלית יבשה בלבד.
- < אין להשתמש בחומרי ניקוי אחרים כגון אלכוהול, דטרגנטים או כימיקלים שונים.

## שימו לב

- < משקל גוף התאורה לא יועבר לתקרה מונמכת | דקורטיבית | תותב | גבס וכו'.
- < גוף התאורה וכן איבזורים שמעל תקרת תותב יחוברו באמצעות מתלים נפרדים לתקרה המבנית או לקונסטרוקציה.
- < התקנת גוף התאורה לתקרות דקורטיביות או גבס תיעשה בהתאם לתקנים: ת"י 1924 - תקרת גבס | ת"י 5103 תקרות תלויות.

## חשוב מאוד

- < אין לפתוח את גוף התאורה
- < אין לבצע שום שינוי ו/או חיווט בתוך גוף התאורה לרבות מעגל ה-LED
- < פתיחה ו/או שינוי בגוף התאורה עלולים לגרום נזק ולקצר את אורך החיים של גוף התאורה
- < גוף התאורה נמצא מתאים לדרגת הגנה של IP20 (ראו טבלת א/א בקטלוג ניסקו)
- < טרם ההתקנה יש לוודא כי מיקום ההתקנה מתאים להגדרות האטימות של הגוף

**חריגה מהוראות ההתקנה שלעיל עשויה לפגוע בגוף התאורה ותוביל לביטול האחריות.**